

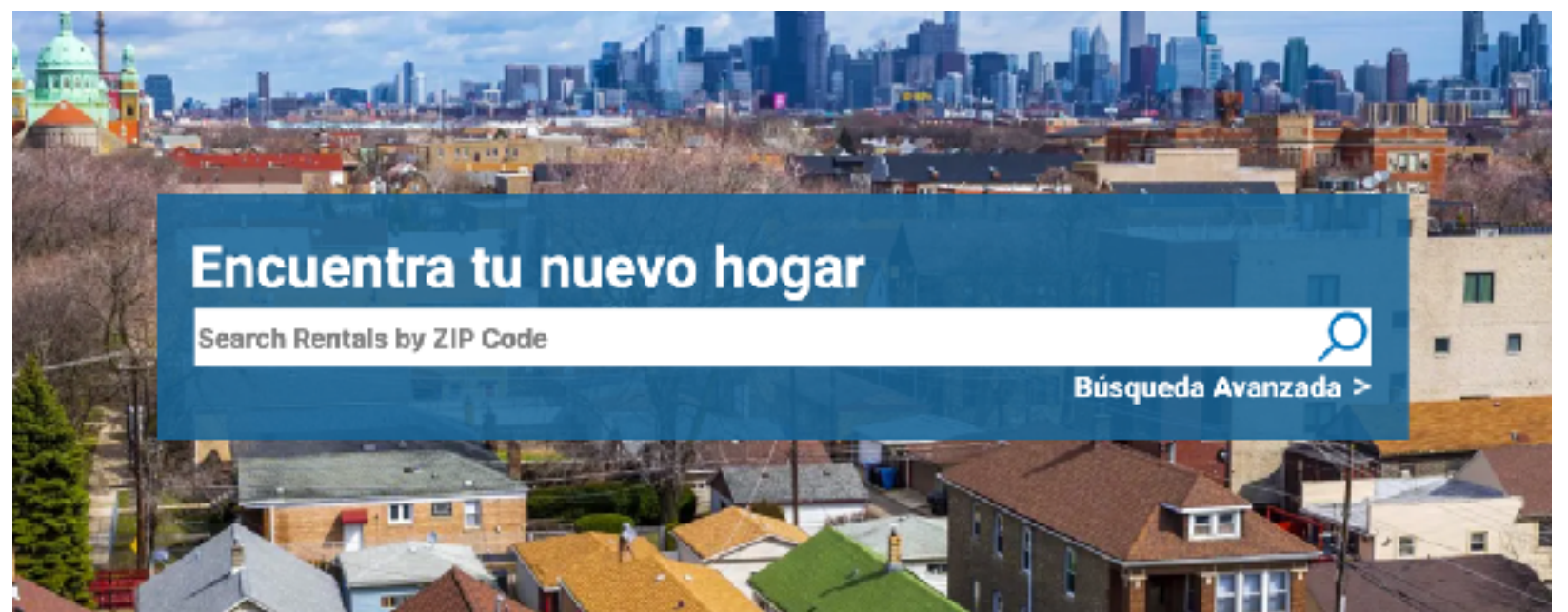
Utiliza estos consejos para buscar viviendas de alquiler.

### Comenzar la Búsqueda

Escriba el código postal en la barra "Encuentra tu nuevo hogar" y haga clic en la lupa o seleccione Buscar alquileres.

### Ver resultados

La siguiente página mostrará resultados para el área que buscó. Haz clic en un anuncio para ver todos los detalles.



#### ¿Ves demasiados resultados? **1,773 propiedades**

- Haga clic en "Ocultar propiedades en lista de espera" para ver solo alquileres que no tienen listas de espera.
- Haga clic en "Refinar o reiniciar su búsqueda" para ir a una pantalla que le permitirá agregar más criterios a su búsqueda.

#### ¿Necesitas más resultados? **0 propiedades**

- Haga clic en "Refinar o reiniciar su búsqueda" o "Haga clic aquí para intentar otra búsqueda".
- En la siguiente pantalla, haga clic en "Elegir una área diferente" en la parte superior derecha del cuadro de búsqueda.

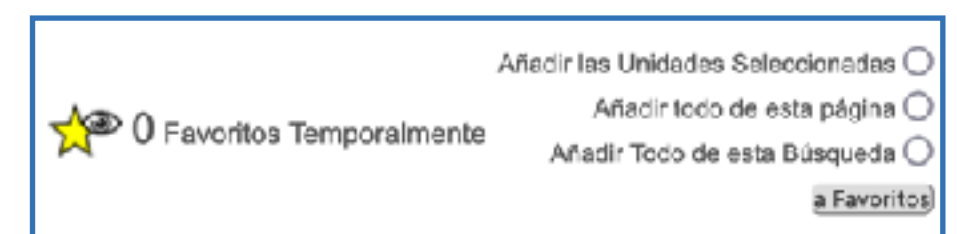
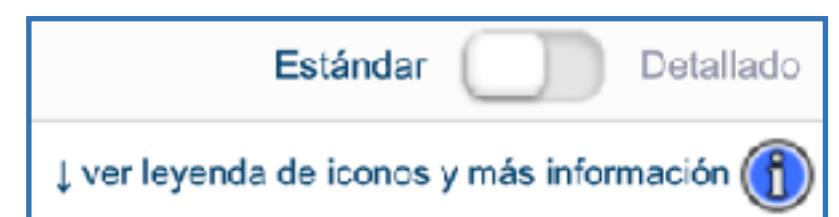
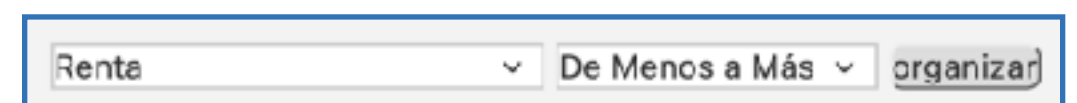
### Usar el mapa

- Haga clic en "Mapa" en la parte superior izquierda de los resultados de búsqueda para mostrar los resultados en un mapa.
- Haga clic en los marcadores del mapa para ver la información de la propiedad resaltada en azul junto al mapa.
- Haga clic en cualquier parte del mapa para comenzar una nueva búsqueda.



### Ordenar resultados

- Use el menú en la parte superior derecha para ordenar los listados por alquiler, tipo de edificio, ubicación, fecha disponible y más.
- Haga clic en la palabra "Detallado" para ver inmediatamente la información de contacto completa, depósitos y más.
- Haga clic en "ver leyenda de iconos y más información" para ver una clave para los iconos de cada anuncio y para utilizar la función Favoritos Temporalmente.
- Haga clic en la estrella en la parte inferior izquierda de cada anuncio (en la foto) para marcar una propiedad como favorita. Siga las instrucciones que aparecen en pantalla para agregar favoritos a una página que puede ver, imprimir y compartir. Seleccione listados para comparar uno al lado del otro.



### ¿Sigues buscando?

Recibe correos electrónicos sobre anuncios que coincidan con su búsqueda.

- Haga clic en "Guardar esta búsqueda" en la parte superior de los resultados de búsqueda.
- En la siguiente pantalla, haga clic en ¿Necesita una cuenta de notificación de búsqueda?
- Siga las instrucciones en pantalla para registrarse y obtener una cuenta GRATUITA y recibir correos electrónicos sobre listados nuevos y actualizados que se ajusten a sus necesidades.

¿Necesitas ayuda para buscar? Llame al 1-877-428-8844 (línea gratuita)

De lunes a viernes de 8 a.m. a 7 p.m., hora del centro. Se habla español.

